

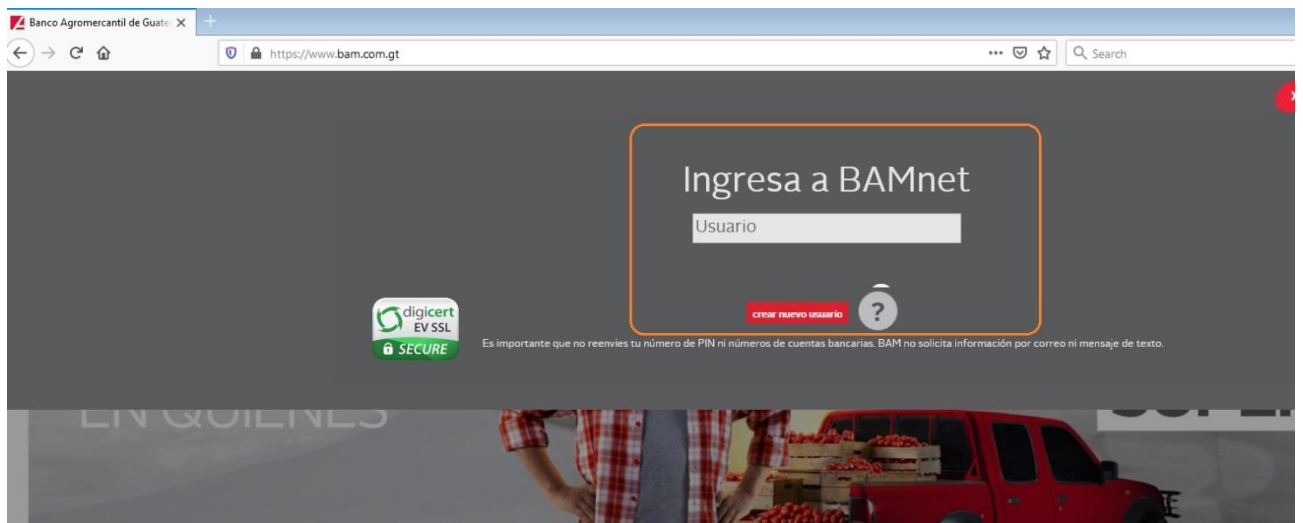


# Fraternidad Cristiana de Guatemala

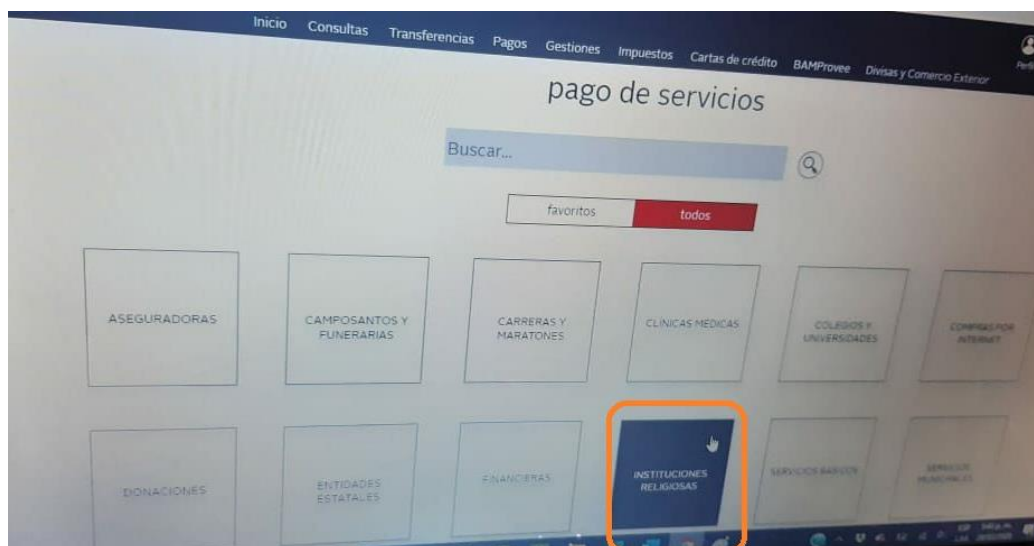
## INSTRUCTIVO DE DONACIONES CON BAM

A continuación se describen los pasos a seguir para hacer donaciones con la Banca en Línea del Banco Agrícola Mercantil.

### 1 Ingrese desde cualquier dispositivo con internet a su Banca En Línea del BAM



### 2 Seleccione la opción **Pago de Servicios**, luego en categoría selecciona **Instituciones Religiosas**





# Fraternidad Cristiana de Guatemala

## INSTRUCTIVO DE DONACIONES CON BAM

**3** Ingrese su nombre completo

A screenshot of a mobile application interface for Fraternidad Cristiana. The screen displays a form with several input fields. The first field, labeled 'Nombre y Apellido', is highlighted with an orange rectangular border. Below it are fields for 'Numero Cedula', 'NIT', 'Diezmo', 'Ofrenda', and 'Promesa de fe'. At the bottom of the form, there are two circular buttons labeled 'cancelar' and 'Aceptar'. The Fraternidad Cristiana logo is visible at the top of the form.

**4** Ingrese su número de DPI

A screenshot of the same mobile application interface as above. In this view, the 'Numero Cedula' field is highlighted with an orange rectangular border. The other fields and buttons remain visible and unchanged.



# Fraternidad Cristiana de Guatemala

## INSTRUCTIVO DE DONACIONES CON BAM

**5** Ingrese su número de NIT

The screenshot shows a mobile application interface for Fraternidad Cristiana. At the top, there is a logo and the text "Fraternidad Cristiana". Below this, there are several input fields: "Nombre y Apellido", "Numero Cedula", "NIT", "Diezmo", "Ofrenda", and "Promesa de fe". The "NIT" field is highlighted with an orange border. At the bottom of the form, there are two circular buttons labeled "cancelar" and "aceptar".

**6** Ingrese la cantidad de su **Diezmo** si su aporte es diezmo

The screenshot shows the same mobile application interface as in the previous step. The "Diezmo" field is now highlighted with an orange border, indicating that the user should enter the amount of their tithe. The other fields and buttons remain the same.



# Fraternidad Cristiana de Guatemala

## INSTRUCTIVO DE DONACIONES CON BAM

**7** Ingrese la cantidad de su **Ofrenda** si su aporte es ofrenda

The image shows a digital form titled "Fraternidad Cristiana" with a camera icon at the top. The form contains several input fields: "Nombre y Apellido", "Numero Cédula", "NIT", "Diezmo", "Ofrenda", and "Promesa de fe". The "Ofrenda" field is highlighted with an orange border. At the bottom of the form, there are two circular buttons labeled "cancelar" and "aceptar".

**8** Ingrese la cantidad de su **Promesa de fe** si su aporte es promesa de fe

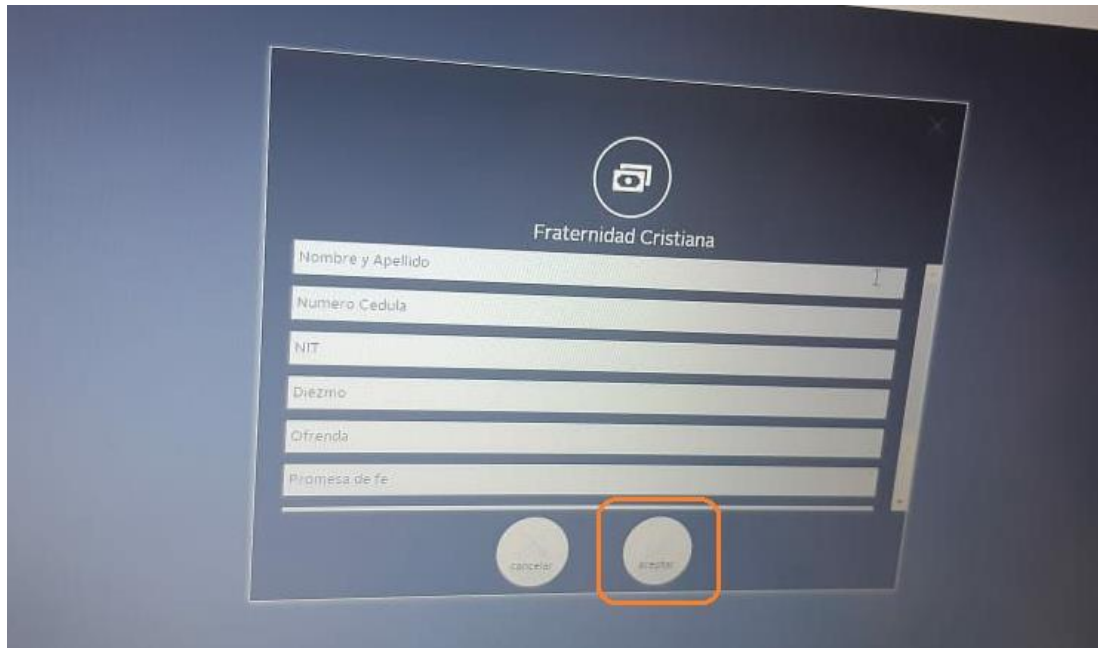
The image shows the same digital form as above, but with the "Promesa de fe" field highlighted with an orange border. The other fields and buttons remain the same.



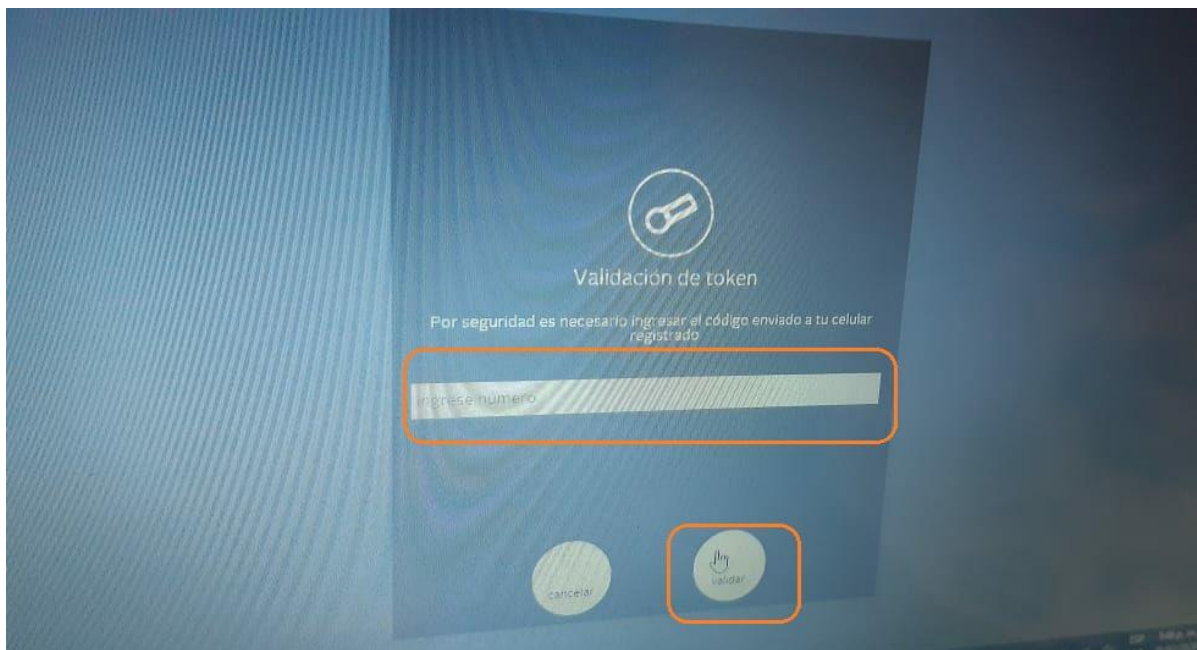
# Fraternidad Cristiana de Guatemala

## INSTRUCTIVO DE DONACIONES CON BAM

**9** De clic en el botón **ACEPTAR**



**10** Ingrese el Token enviado a su celular y de clic en el botón **VALIDAR**





# Fraternidad Cristiana de Guatemala

## INSTRUCTIVO DE DONACIONES CON BAM

- 11 Verifique los datos de su donación y de clic en el botón **CONFIRMAR**

